

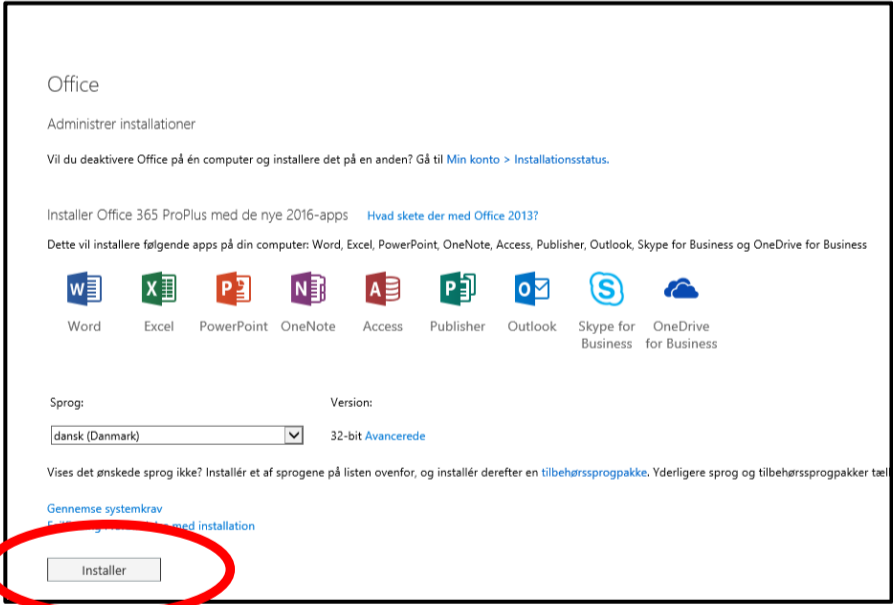
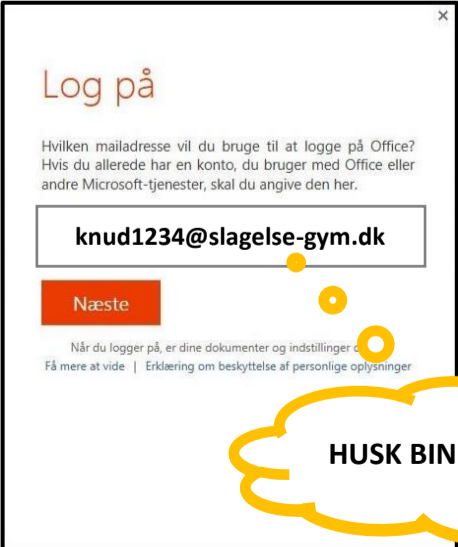
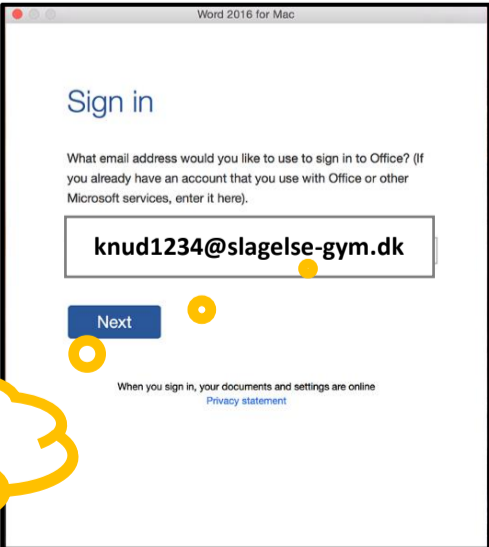


<p>Gå ind på hjemmesiden:</p>	<p>http://intranet.easyiqcloud.dk</p>	
<p>Login med dit uni-login</p>		
<p>Klik på software</p>		
<p>Klik på "Installer" hvorefter en fil vil blive hentet.</p> <p>Kør filen efter den er hentet.</p>		
<p>På et tidspunkt bliver du bedt om at logge ind. Her skriver du din e-mail adresse: UNI-navn@slagelse-gym.dk</p> <p>Tryk på næste og du bliver bedt om at indtaste koden fra dit uni-login</p> <p>MAC-brugere får en boks efter installation, hvor der skal vælges "Log ind med eksisterende konto"</p>	<p>WINDOWS</p> 	<p>MAC</p> 

HUSK BINDESTREG!!!

FAQ i forhold til Office installation:

1. Q: Kræver det internet under installationen

A: Ja under installation er det et krav, derefter virker Office som normalt. Maskinen skal dog minimum være på internettet mindst 1 gang pr. 30 dage for at bibeholde licensen.

2. Q: Hvor længe virker Officepakken på min maskine

A: Det gør den så længe du går på skolen. 30 dage efter du er stoppet på skolen virker din licens ikke mere. Officepakken bliver en "read only" licens, således at du forsat kan læse Office filer, men kan ikke gemme. Du kan købe en licens og indtaste licensen, så er du kørende igen.

3. Q: Virker Office på min Vista eller XP maskine?

A: Nej, virker kun på Windows 7, 8 og 10.

4. Q: Virker Office på min MAC?

A: Ja, Word, Excel, PowerPoint, Outlook og Onenote findes til MAC

5. Q: Hvor mange licenser har jeg?

A: Du kan installere på op til 5 devices / enheder. Disse må kun bruges til hjemmebrug og må ikke gives væk til venner og bekendte. Ansvar for korrekt benyttelse af licenser ligger hos brugeren. Vi forbeholder os retten til at fratage licensen ved misbrug.

6. Q: Hvad sker der hvis jeg har en Office installation i forvejen?

A: Hvis du f.eks. har en tidligere Office version på maskinen i forvejen, kan du fint installere og køre skolen licens af Office. Du kan også vælge at afinstallere den gamle version, dog skal du husk at den nye Office pakke kun gælder imens du går her på skolen.

7. Q: Hvor lang tid tager det at installere

A: Det afhænger af din internet forbindelse. En almindelige forbindelse vil dog kunne klare det på omkring 30 min for at downloade.

	Time to setup executable	Time to launch apps	Time to finish installation
512 Kbps	< 1 min	< 14 min	< 5 hours
1 Mbps	< 1 min	< 7 min	< 2.5 hours
1.5 Mbps	< 1 min	< 5 min	< 1.6 hours
2 Mbps	< 1 min	< 3.5 min	< 1.2 hours
5 Mbps	< 1 min	< 1.4 min	< 0.5 hours

8. Q: 32-bit eller 64-bit

A: Microsoft anbefaler 32 bit versionen også på 64 Bit maskiner. Derfor er 32 bit valgt som udgangspunkt. Men hvis du har en tidligere version af Office som er en 64 bit, så er skal du som udgangspunkt benytte 64 bit versionen.